

# MASTER

## OPTIMISATION DE LA PERFORMANCE SPORTIVE ET ENTRAINEMENT

*Insertion professionnelle des diplômés 2008*



## METHODOLOGIE

Cette synthèse présente les principaux résultats d'une enquête réalisée 30 mois après l'obtention du diplôme. L'enquête s'est déroulée de décembre 2010 à avril 2011. Les diplômés ont répondu soit en ligne sur le site de l'OVE, soit par téléphone. L'étude s'intéresse au devenir des jeunes diplômés, au travers notamment de leur premier emploi à la sortie du Master 2 professionnel et de leur situation au 1<sup>er</sup> décembre 2010.

Les 21 diplômés de l'année 2007/2008 du Master « Optimisation de la Performance Sportive et Entraînement » ont été enquêtés ; 19 ont répondu, soit un taux de retour de 90,5%.

Ces résultats ont été obtenus en collaboration avec Bruno WATIER, responsable de la formation.

Contacts : [bruno.watier@univ-tlse3.fr](mailto:bruno.watier@univ-tlse3.fr)

## TABLEAUX SYNTHETIQUE DES RESULTATS

*Ce tableau regroupe les principaux résultats de l'enquête menée auprès de l'ensemble des diplômés 2008 de Master Professionnel de l'Université Paul Sabatier.*

	1 <sup>er</sup> emploi	Emploi au 1 <sup>er</sup> décembre 2010
Taux de CDI, fonctionnaires et professions libérales	57%	77%
Taux de CDD	31%	18%
Taux de « ingénieurs, cadres, prof. libérales et prof. intell. sup. »	75%	83%
Taux de EDI <sup>1</sup> et « ingénieurs, cadres, prof. libérales et prof. intell. sup. »	51%	67%
Salaire mensuel net médian	1650€	1850€
Revenu mensuel net médian	1800€	1950€
Taux de diplômés en emploi dans une PME	47%	43%
Taux de diplômés en emploi dans une grande entreprise	41%	44%
Taux de diplômés en emploi en Midi-Pyrénées	62%	62%

Evolution des principaux indicateurs entre le 1<sup>er</sup> emploi et l'emploi à 30 mois

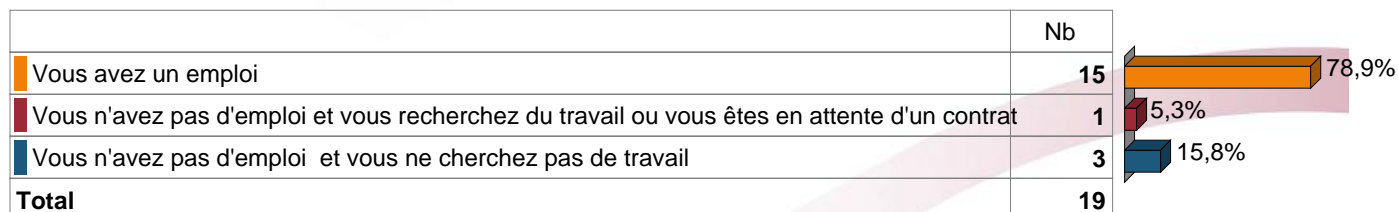
## Master Optimisation de la Performance Sportive et Entraînement

19 répondants

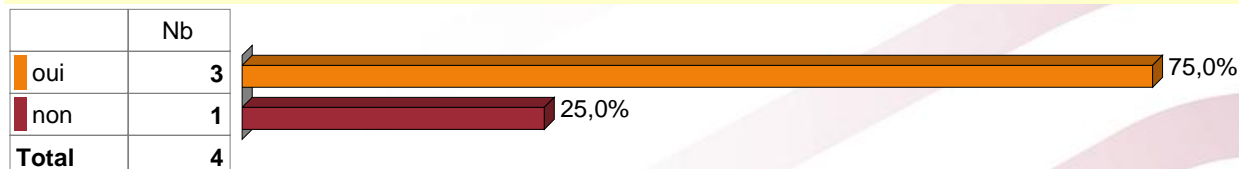
### Situation au 1er décembre 2010 (date de l'enquête)

#### Situation au 1er décembre 2010

Taux de réponse : 100,0%



#### Si vous êtes actuellement sans emploi, avez-vous déjà occupé un emploi depuis l'obtention de votre diplôme en 2008?

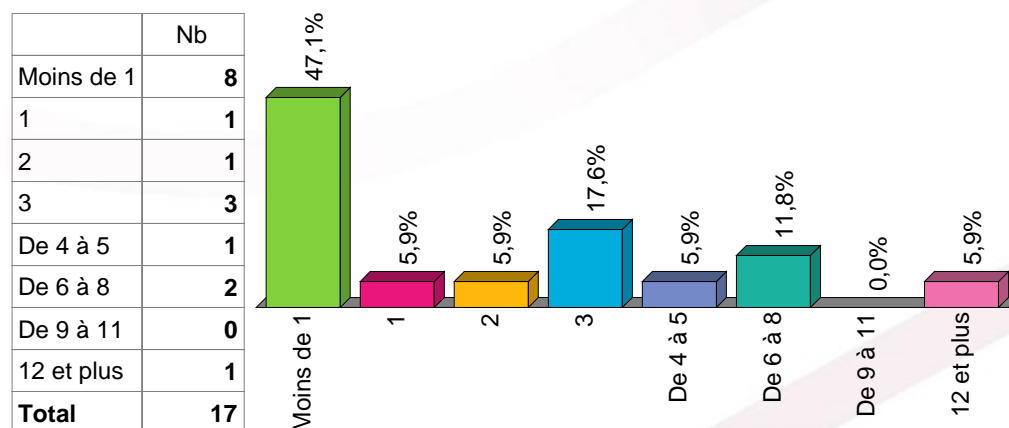


#### Temps de recherche du premier emploi

Moyenne = 3,47 Ecart-type = 7,18

Médiane = 1,00

Min = 0 Max = 30



## Master Optimisation de la Performance Sportive et Entraînement

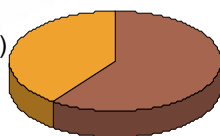
19 répondants

### Caractéristiques de l'emploi occupé au 1er décembre 2010

Cet emploi est-il toujours votre premier emploi depuis l'obtention de votre Master Pro ?

	Nb
non	9
oui	6
<b>Total</b>	<b>15</b>

oui (40,0%)



non (60,0%)

### Type de contrat de travail

	Nb	
CDI	6	40,0%
CDD (y compris contractuel de la fonction publique, ATER, assistant(e) d'éducation)	5	33,3%
Profession libérale, indépendant, chef d'entreprise	3	20,0%
Emplois aidés (Contrat Initiative Emploi...)	1	6,7%
Contrat de professionnalisation	0	0,0%
Autre	0	0,0%
Volontariat international	0	0,0%
Contrat d'apprentissage	0	0,0%
Vacataire	0	0,0%
Fonctionnaire (y compris stagiaire ou élève fonctionnaire)	0	0,0%
Intermittent du spectacle	0	0,0%
Intérimaire	0	0,0%
<b>Total</b>	<b>15</b>	

## Master Optimisation de la Performance Sportive et Entraînement

19 répondants

### Caractéristiques de l'emploi occupé au 1er décembre 2010

#### Niveau de l'emploi occupé

	Nb	
Emploi de niveau intermédiaire : technicien, agent de maîtrise, maîtrise administrative et commerciale , VRP	8	72,7%
Ingénieur, cadre, professions libérales, professions intellectuelles supérieures	2	18,2%
Personnel de catégorie C de la fonction publique	1	9,1%
Manoeuvre, ouvrier	0	0,0%
Employé de bureau, de commerce, personnel de service	0	0,0%
Personnel de catégorie B de la fonction publique	0	0,0%
Personnel de catégorie A de la fonction publique	0	0,0%
<b>Total</b>	<b>11</b>	

#### Temps de travail

	Nb	
Temps plein	10	71,4%
Temps partiel	4	28,6%
<b>Total</b>	<b>14</b>	

## Master Optimisation de la Performance Sportive et Entraînement

19 répondants

### Caractéristiques de l'emploi occupé au 1er décembre 2010

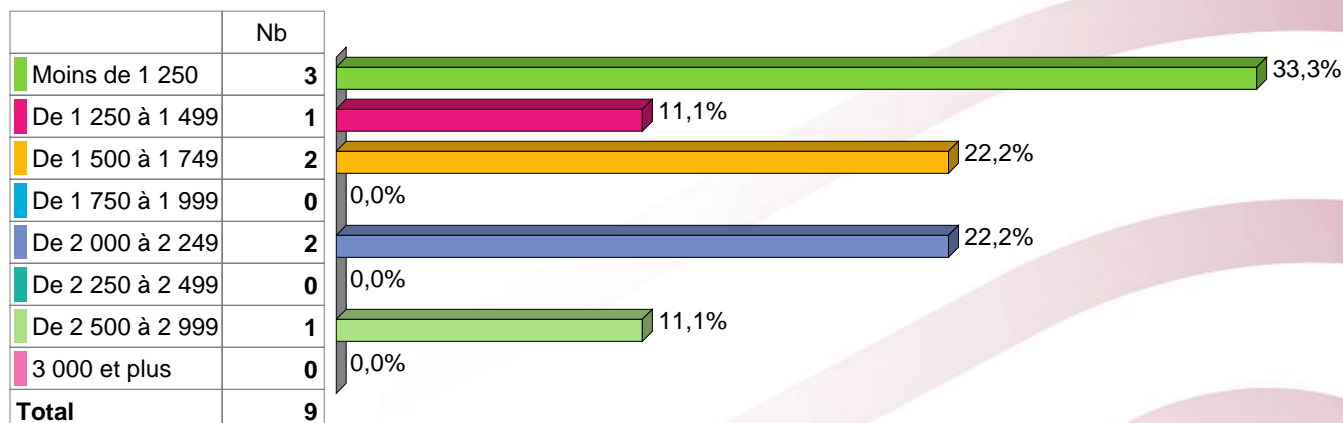
#### Salaire net mensuel en euros (hors CA et CP, hors temps partiel)

Moyenne = **1 566,78** Ecart-type = **769,68**

Médiane = **1 600,00**

Min = **0** Max = **2 700**

Percentiles = **1 201,00** (25,0%) - **2 100,00** (75,0%)



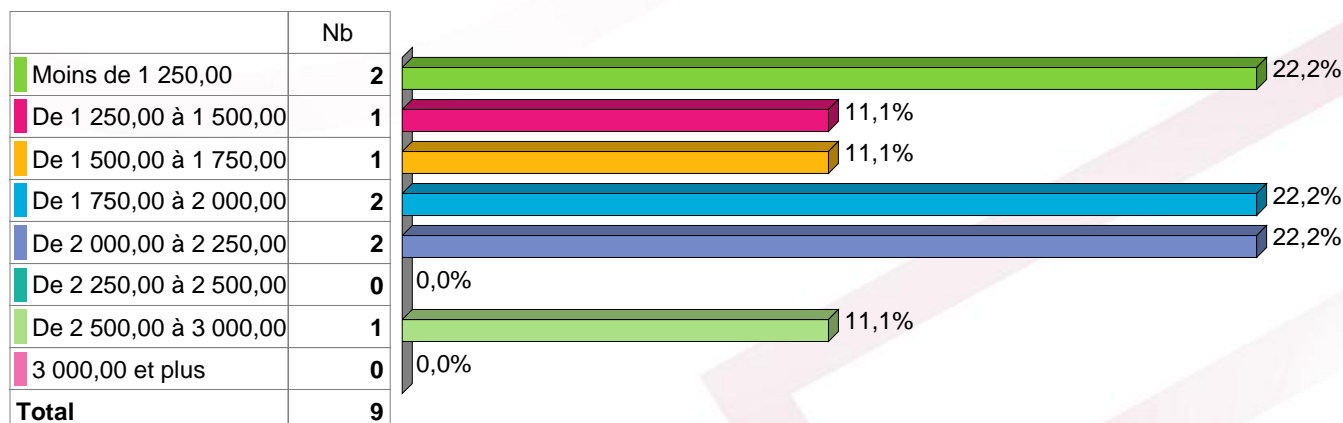
#### Revenu net mensuel en euros (hors CA et CP, hors temps partiel) : salaire + primes

Moyenne = **1 653,82** Ecart-type = **790,51**

Médiane = **1 816,67**

Min = **0,00** Max = **2 825,00**

Percentiles = **1 301,08** (25,0%) - **2 100,00** (75,0%)

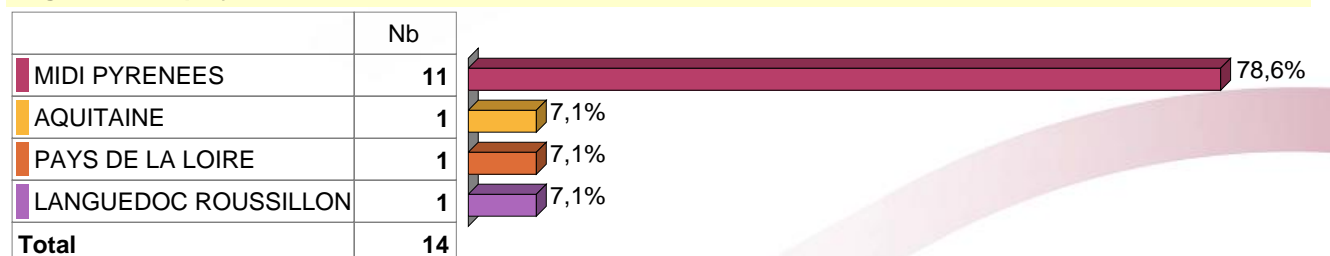


## Master Optimisation de la Performance Sportive et Entraînement

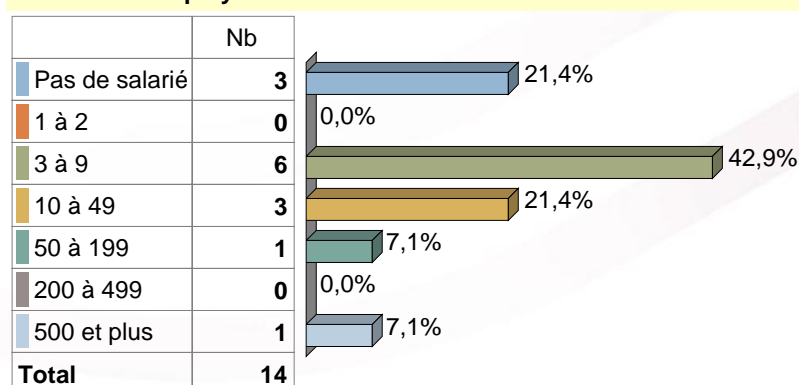
19 répondants

### Caractéristiques de l'emploi occupé au 1er décembre 2010

#### Région de l'employeur



#### Effectif de l'employeur

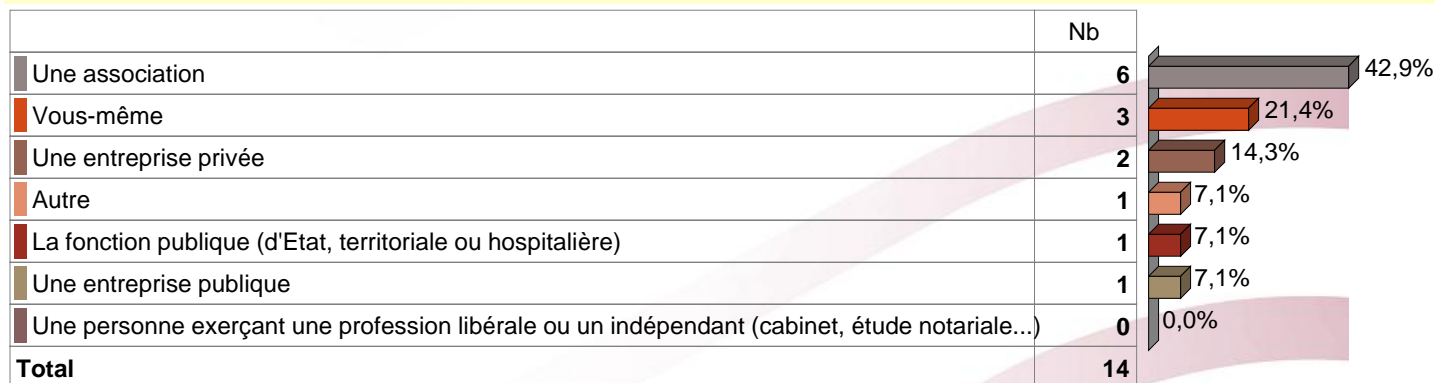


## Master Optimisation de la Performance Sportive et Entraînement

19 répondants

### Caractéristiques de l'emploi occupé au 1er décembre 2010

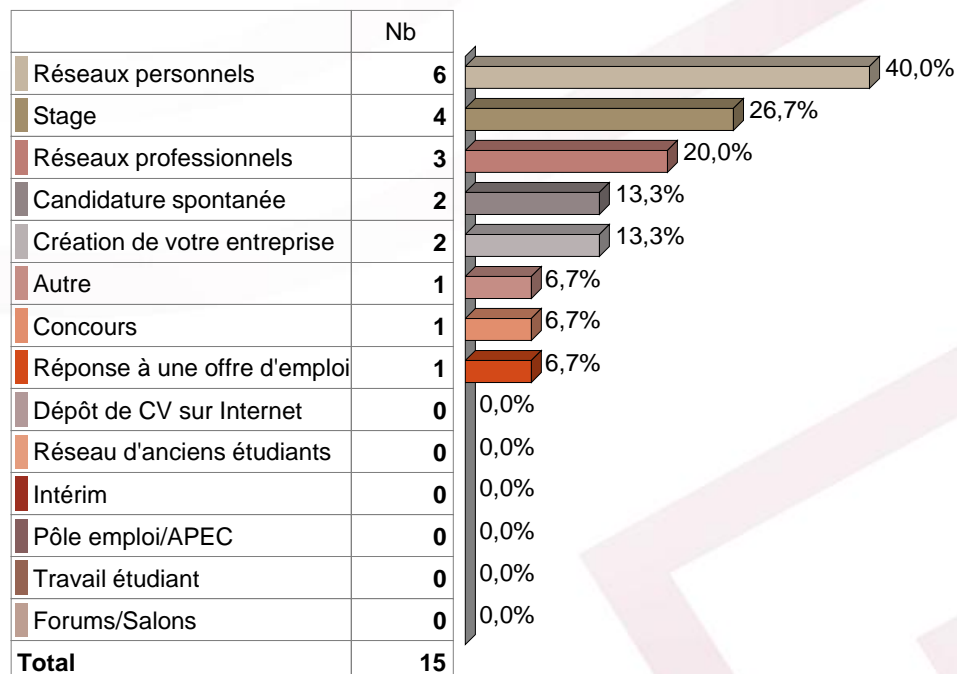
#### Type d'employeur



Les pourcentages dans le graphique ci-dessous sont donnés en pourcentage des répondants, les diplômés avaient en effet la possibilité de donner plusieurs réponses (3 au maximum).

#### Modalités d'accès à l'emploi

Taux de réponse : 93,3%





## Master Optimisation de la Performance Sportive et Entraînement

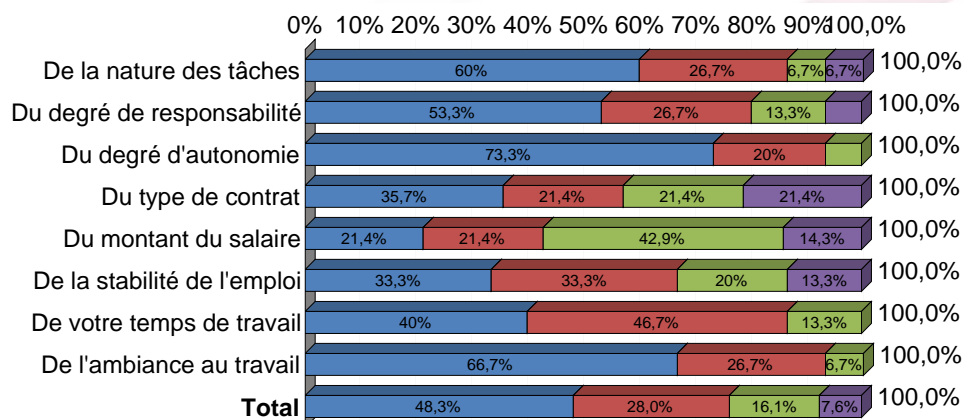
19 répondants

### Caractéristiques de l'emploi occupé au 1er décembre 2010

Dans votre emploi actuel, êtes-vous satisfait:

1 : Tout à fait; 2: Plutôt; 3: Peu; 4: Pas du tout

	1	2	3	4	Total
De la nature des tâches	9	4	1	1	15
Du degré de responsabilité	8	4	2	1	15
Du degré d'autonomie	11	3	1	0	15
Du type de contrat	5	3	3	3	14
Du montant du salaire	3	3	6	2	14
De la stabilité de l'emploi	5	5	3	2	15
De votre temps de travail	6	7	2	0	15
De l'ambiance au travail	10	4	1	0	15
<b>Total</b>	<b>57</b>	<b>33</b>	<b>19</b>	<b>9</b>	<b>118</b>



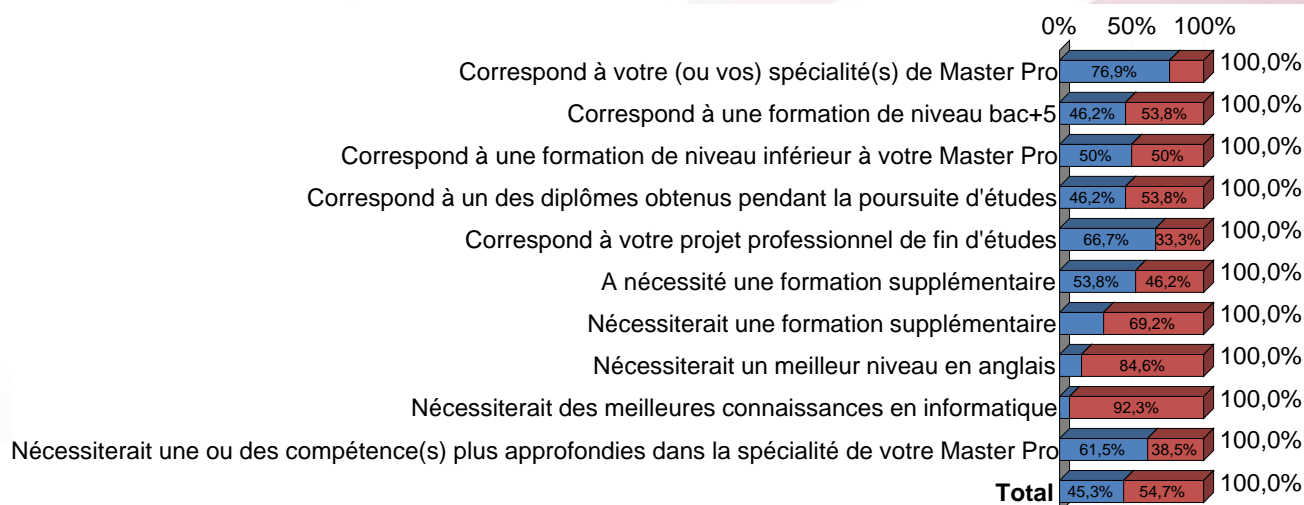
## Master Optimisation de la Performance Sportive et Entraînement

19 répondants

### Caractéristiques de l'emploi occupé au 1er décembre 2010

#### Diriez-vous que votre emploi actuel:

	Oui	Non
Correspond à votre (ou vos) spécialité(s) de Master Pro	10	3
Correspond à une formation de niveau bac+5	6	7
Correspond à une formation de niveau inférieur à votre Master Pro	6	6
Correspond à un des diplômes obtenus pendant la poursuite d'études	6	7
Correspond à votre projet professionnel de fin d'études	8	4
A nécessité une formation supplémentaire	7	6
Nécessiterait une formation supplémentaire	4	9
Nécessiterait un meilleur niveau en anglais	2	11
Nécessiterait des meilleures connaissances en informatique	1	12
Nécessiterait une ou des compétence(s) plus approfondies dans la spécialité de votre Master Pro	8	5
<b>Total</b>	<b>58</b>	<b>70</b>



## Master Optimisation de la Performance Sportive et Entraînement

19 répondants

### Intitulé de l'emploi occupé au 1er décembre 2010

Quel est l'intitulé exact de votre poste?

Préparateur physique
Coatch sportif à domicile
Conseiller départemental en Football d'animation
CONTROLE DE GESTION HOSPITALIER
Entraîneur sportif
Formateur de BEESAN
Intervenant sportif et préparateur physique
Manager d'une salle de sport
préparatrice athlétique
Professeur de tennis (BE)
Sapeur Pompier
Travailleur indépendant

## Master Optimisation de la Performance Sportive et Entraînement

19 répondants

### Nom de l'entreprise où l'emploi est occupé au 1er décembre 2010

#### Quel est le nom de votre employeur ?

	Nb
Association FCAG	1
association TFC	1
Club Dauphin du TOEC	1
clubs rugby et CREPS	1
Curves	1
district Haute-Garonne Comminges Football	1
GYM CLUB VEDASIEN	1
multiples associations à Castres	1
Philform (www.philform.fr)	1
Profit' Coach	1
SASP stade toulousain rugby	1
service départemental d'incendie et secours de haute garonne	1
Tennis Club Montgiscard	1
UGECAM AQUITAINE	1
US LUZENAC	1